

CASTELLTERÇOL

SERVEI DE RECOLLIDA DE PAPER I CARTRÓ, ENVASOS LLEUGERS I VIDRE, 2010

PAPER I CARTRÓ (Kg)						
Àrees d'aportació	Complementària	Porta a Porta P/C domiciliari	Porta a Porta P/C comercial	Papereres	Deixalleria*	TOTAL

Gener
Febrer
Març
Abril
Maig
Juny
Juliol
Agost
Setembre
Octubre
Novembre
Desembre

2.344	0	4.380	3.040	0	389	10.153
1.150	0	3.900	1.920	0	0	6.970
1.232	0	4.620	2.240	0	0	8.092
1.401	0	3.900	2.160	0	0	7.461
1.368	0	4.080	2.680	0	0	8.128
2.185	0	5.760	2.560	0	0	10.505
1.770	0	4.260	3.240	0	0	9.270
2.158	0	4.780	3.080	0	0	10.018
1.759	0	5.740	2.560	0	0	10.059
1.129	0	6.480	3.480	0	0	11.089
1.321	0	4.840	2.280	0	0	8.441
1.439	0	5.660	1.920	0	0	9.019

TOTAL

19.256	0	58.400	31.160	0	389	109.205
---------------	----------	---------------	---------------	----------	------------	----------------

* Deixalleria = Contenedor fins 9m³

ENVASOS LLEUGERS (Kg)			
Àrees d'aportació	Porta a porta envasos lleugers	Deixalleria	TOTAL

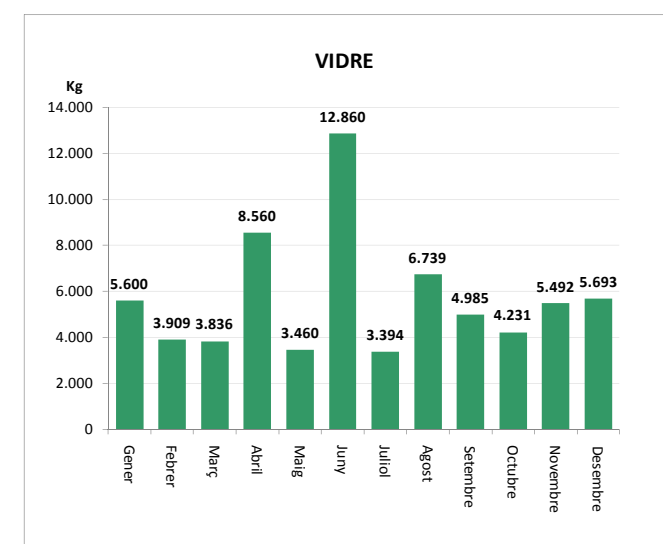
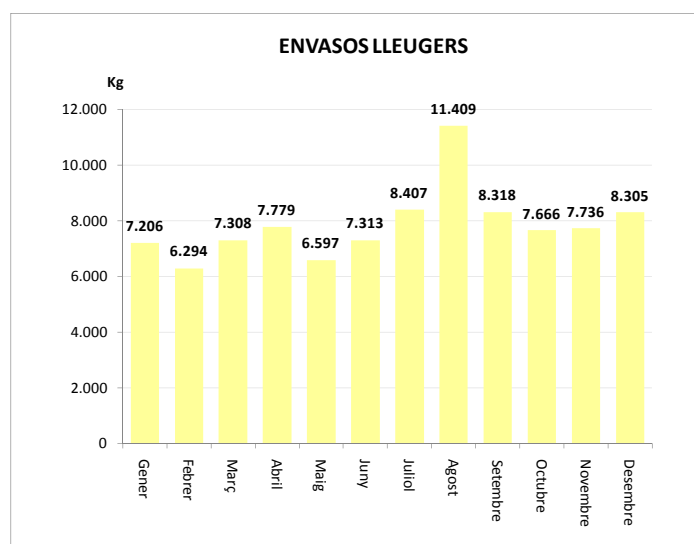
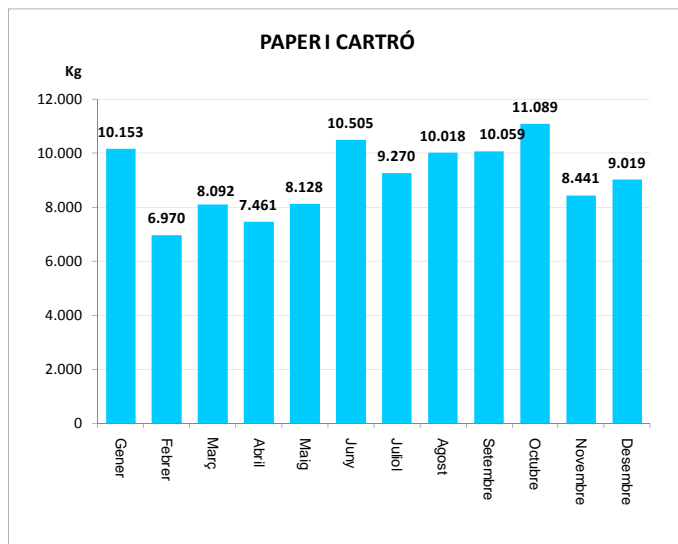
803	6.200	202	7.206
800	5.360	133	6.294
1.103	5.880	325	7.308
1.356	6.320	103	7.779
824	5.620	154	6.597
666	6.480	167	7.313
1.225	7.080	102	8.407
1.059	10.200	150	11.409
1.311	6.760	248	8.318
803	6.760	103	7.666
815	6.780	141	7.736
1.310	6.780	215	8.305

12.075	80.220	2.043	94.339
---------------	---------------	--------------	---------------

VIDRE (Kg)		
Àrees d'aportació	Deixalleria	TOTAL

5.091	509	5.600
3.400	509	3.909
3.610	226	3.836
7.885	675	8.560
3.460	0	3.460
12.254	606	12.860
3.139	255	3.394
6.320	419	6.739
4.641	344	4.985
3.959	271	4.231
5.210	282	5.492
5.367	326	5.693

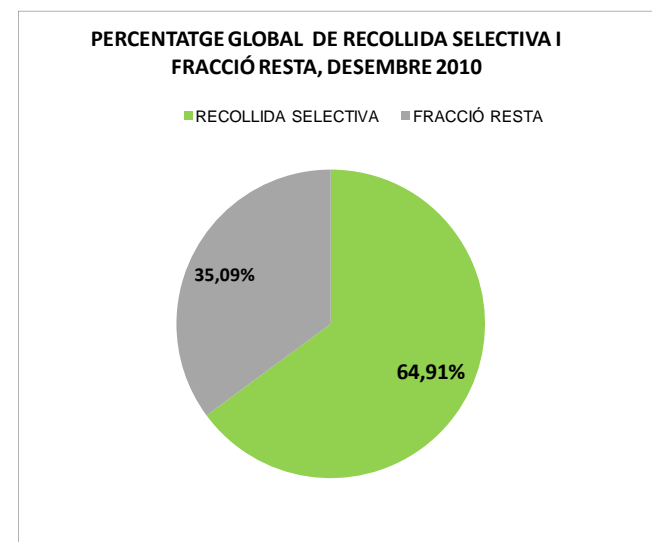
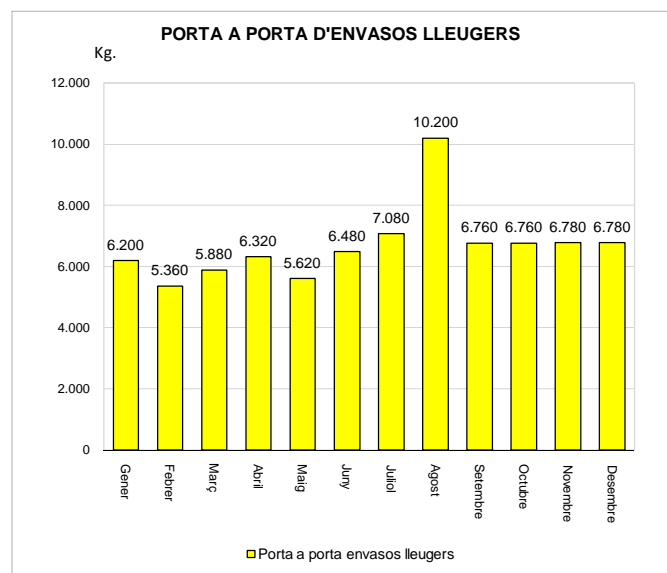
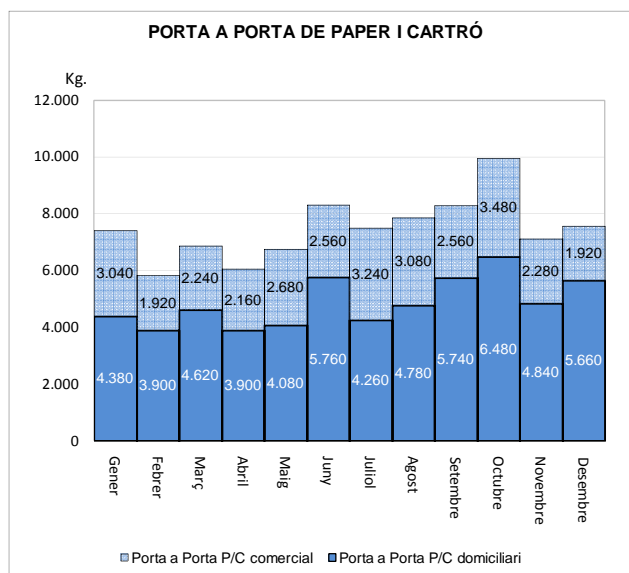
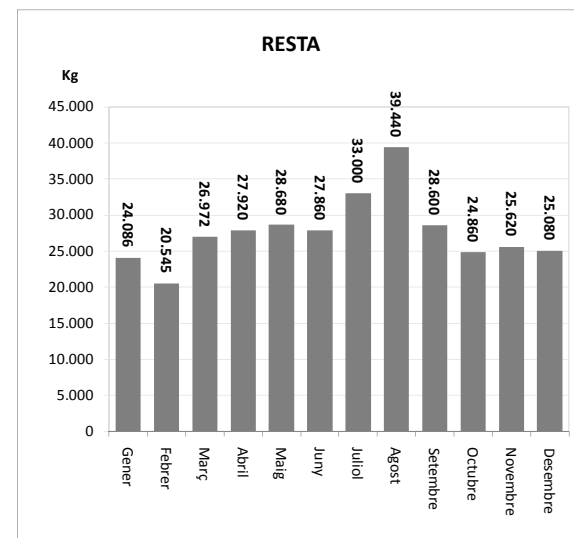
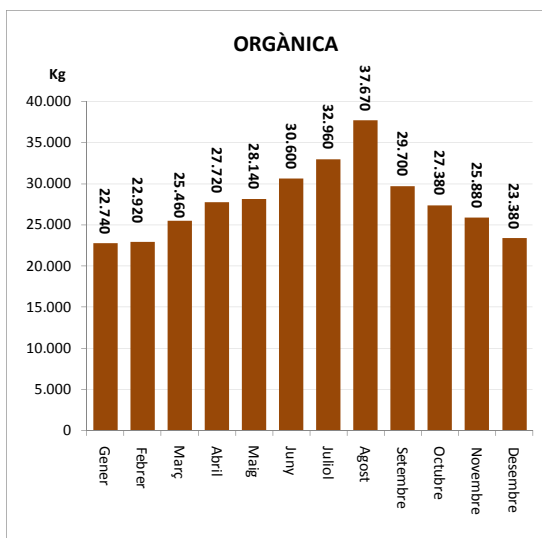
64.338	4.421	68.759
---------------	--------------	---------------



CASTELLTERÇOL

SERVEI DE RECOLLIDA PORTA A PORTA D'ORGÀNICA, RESTA I VOLUMINOSOS, 2010

	Orgànica (Kg)	Resta (Kg)	Voluminosos (m ³)
Gener	22.740	24.086	4
Febrer	22.920	20.545	1
Març	25.460	26.972	4
Abril	27.720	27.920	4
Maig	28.140	28.680	1
Juny	30.600	27.860	4
Juliol	32.960	33.000	4
Agost	37.670	39.440	0
Setembre	29.700	28.600	4
Octubre	27.380	24.860	4
Novembre	25.880	25.620	4
Desembre	23.380	25.080	4
TOTAL	334.550	332.663	38



Nota: Ambdós gràfics fan referència a les dades de recollida Porta a porta de la pàgina 1

Nota: Aquest gràfic no inclou les dades de deixalleria

CASTELLTERÇOL**SERVEI DE DEIXALLERIA, 2010**

	Runa (Kg)	Ferralla (Kg)	Paper i Cartró (Kg)	Fusta (Kg)	Voluminosos (Kg)	Poda (Kg)	TOTAL (Kg)	USUARIS/ES
Gener	0	2.230	1.420	0	14.720	2.240	20.610	399
Febrer	11.340	2.290	2.440	0	12.940	2.240	31.250	439
Març	16.800	4.300	3.570	0	12.320	1.600	38.590	439
Abril	15.740	1.939	1.960	0	16.100	2.300	38.039	519
Maig	17.400	2.270	5.570	0	20.160	4.260	49.660	503
Juny	16.600	1.743	3.540	0	16.500	7.420	45.803	561
Juliol	15.100	3.020	3.360	0	28.140	1.920	51.540	614
Agost	13.240	3.099	3.140	0	26.460	6.460	52.399	851
Setembre	12.060	3.866	2.000	0	15.660	1.660	35.246	615
Octubre	15.000	3.002	2.460	0	19.060	2.240	41.762	535
Novembre	7.840	2.640	4.310	0	17.540	4.480	36.810	434
Desembre	6.940	1.223	2.440	0	17.600	4.480	32.683	388
TOTAL	148.060	31.622	36.210	0	217.200	41.300	474.392	6.297

Gener
Febrer
Març
Abril
Maig
Juny
Juliol
Agost
Setembre
Octubre
Novembre
Desembre

TOTAL

