

SANT QUIRZE SAFAJA

SERVEI DE RECOLLIDA DE PAPER I CARTRÓ, ENVASOS LLEUGERS I VIDRE, 2010

PAPER I CARTRÓ (Kg)				
Àrees d'aportació	Complementària	Papereres	Deixalleria*	TOTAL

Gener	2.431	0	0	2.431
Febrer	2.568	0	0	2.568
Març	3.729	0	0	3.729
Abril	2.757	0	0	2.757
Maig	3.442	0	0	3.442
Juny	2.851	0	0	2.851
Juliol	4.420	0	0	4.420
Agost	3.296	0	0	3.296
Setembre	4.368	0	0	4.368
Octubre	2.474	0	0	2.474
Novembre	2.925	0	0	2.925
Desembre	4.077	0	0	4.077

Gener	2.431
Febrer	2.568
Març	3.729
Abril	2.757
Maig	3.442
Juny	2.851
Juliol	4.420
Agost	3.296
Setembre	4.368
Octubre	2.474
Novembre	2.925
Desembre	4.077

TOTAL	39.337
--------------	---------------

39.337	0	0	0	39.337
---------------	----------	----------	----------	---------------

* Deixalleria = Contenedor fins 9m³

ENVASOS LLEUGERS (Kg)		
Àrees d'aportació	Deixalleria	TOTAL

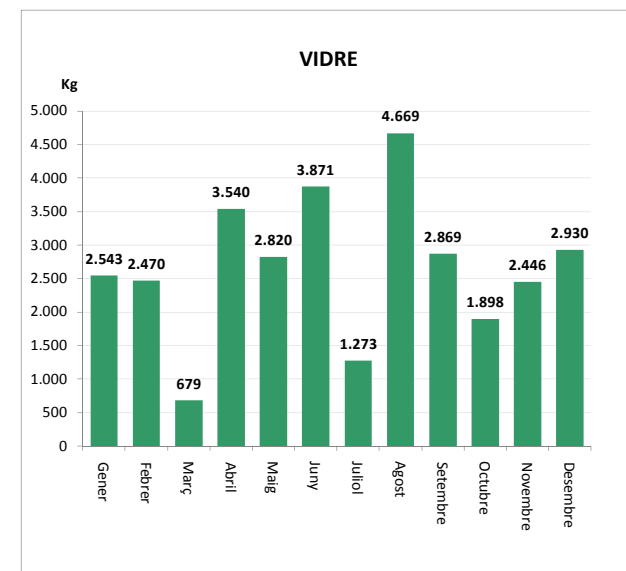
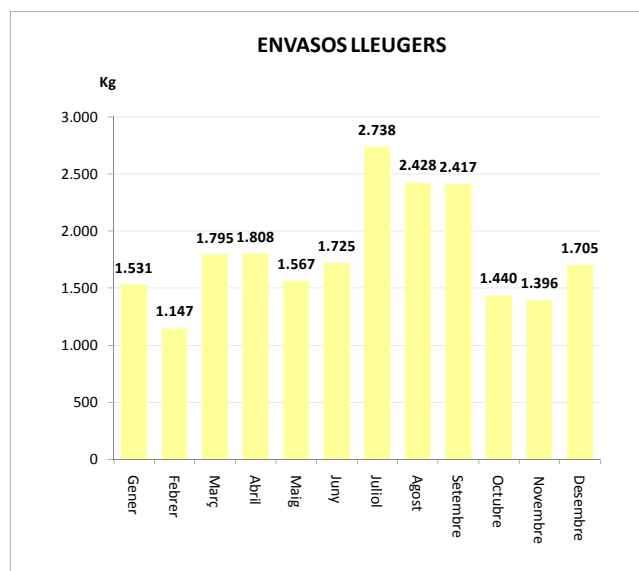
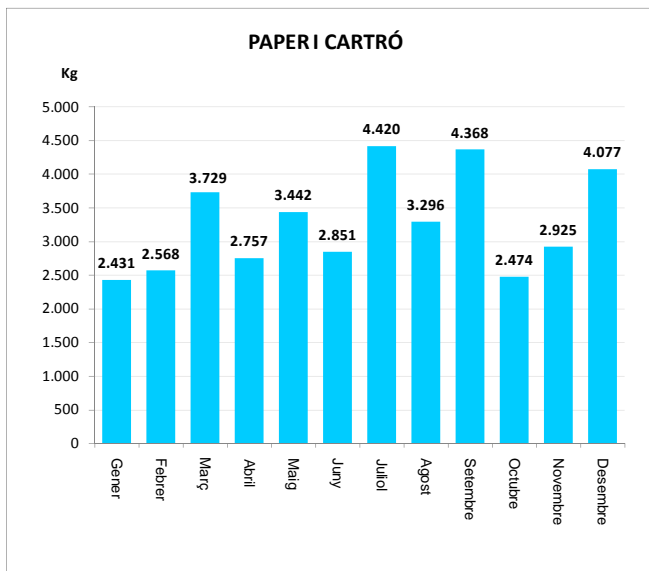
1.531	0	1.531
1.147	0	1.147
1.795	0	1.795
1.808	0	1.808
1.567	0	1.567
1.725	0	1.725
2.738	0	2.738
2.428	0	2.428
2.417	0	2.417
1.440	0	1.440
1.396	0	1.396
1.705	0	1.705

21.697	0	21.697
---------------	----------	---------------

VIDRE (Kg)		
Àrees d'aportació	Deixalleria	TOTAL

2.543	0	2.543
2.470	0	2.470
679	0	679
3.540	0	3.540
2.820	0	2.820
3.871	0	3.871
1.273	0	1.273
4.669	0	4.669
2.869	0	2.869
1.898	0	1.898
2.446	0	2.446
2.930	0	2.930

32.010	0	32.010
---------------	----------	---------------



SANT QUIRZE SAFAJA

SERVEI DE RECOLLIDA DE RESTA I ORGÀNICA, 2010

	Resta (Kg)	Orgànica (Kg)
Gener	20.814	5.320
Febrer	16.815	4.720
Març	21.488	5.980
Abril	24.920	10.360
Maig	24.800	12.640
Juny	23.560	11.280
Juliol	32.280	12.500
Agost	33.300	12.420
Setembre	20.720	8.100
Octubre	20.480	6.520
Novembre	19.060	5.940
Desembre	20.200	5.200
TOTAL	278.437	100.980

