

## CAMPINS

### SERVEI DE RECOLLIDA DE PAPER I CARTRÓ, ENVASOS LLEUGERS I VIDRE, 2011

PAPER I CARTRÓ (Tn)	
Àrees d'aportació	TOTAL

Gener	1,12	1,12
Febrer	1,23	1,23
Març	1,55	1,55
Abril	1,15	1,15
Maig	1,21	1,21
Juny	1,79	1,79
Juliol	1,38	1,38
Agost	1,53	1,53
Setembre	1,25	1,25
Octubre	1,19	1,19
Novembre	1,51	1,51
Desembre	1,16	1,16

Gener	
Febrer	
Març	
Abril	
Maig	
Juny	
Juliol	
Agost	
Setembre	
Octubre	
Novembre	
Desembre	

<b>TOTAL</b>	<b>16,07</b>	<b>16,07</b>
--------------	--------------	--------------

ENVASOS LLEUGERS (Tn)	
Àrees d'aportació	TOTAL

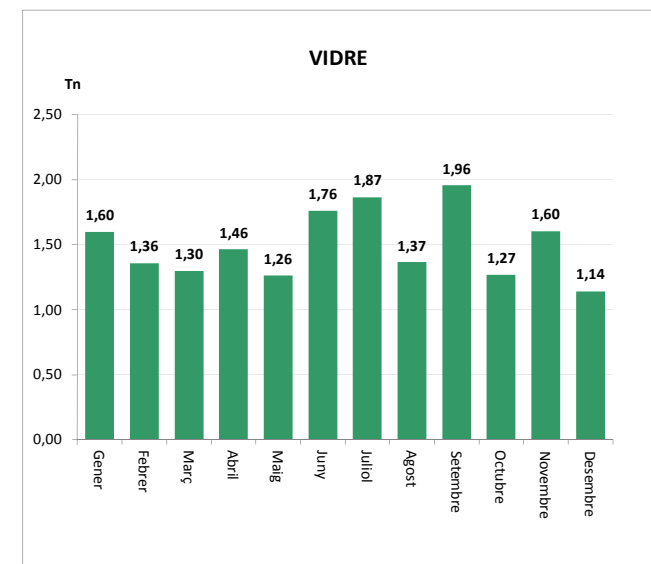
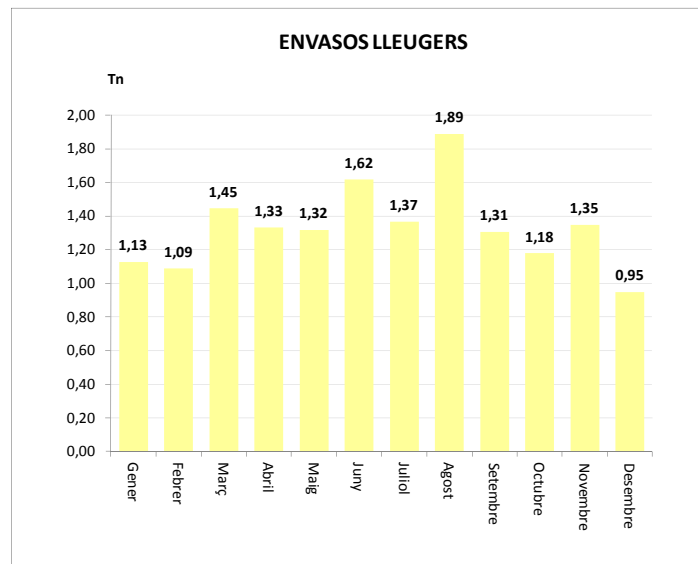
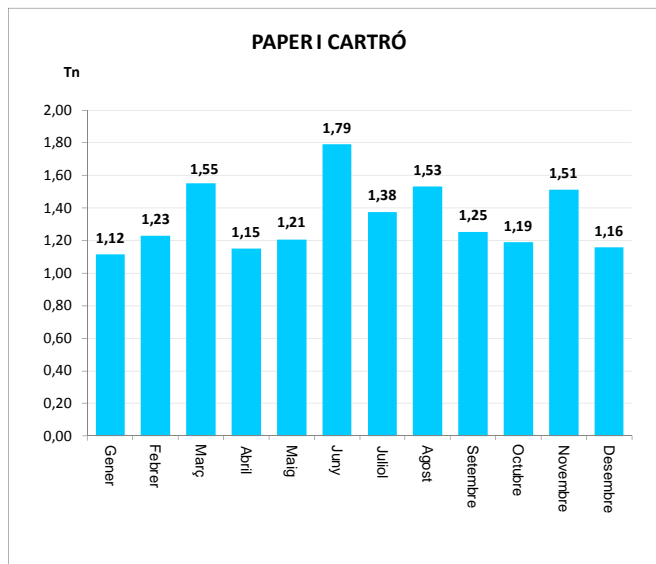
Gener	1,13	1,13
Febrer	1,09	1,09
Març	1,45	1,45
Abril	1,33	1,33
Maig	1,32	1,32
Juny	1,62	1,62
Juliol	1,37	1,37
Agost	1,89	1,89
Setembre	1,31	1,31
Octubre	1,18	1,18
Novembre	1,35	1,35
Desembre	0,95	0,95

<b>TOTAL</b>	<b>15,97</b>	<b>15,97</b>
--------------	--------------	--------------

VIDRE (Tn)	
Àrees d'aportació	TOTAL

Gener	1,60	1,60
Febrer	1,36	1,36
Març	1,30	1,30
Abril	1,46	1,46
Maig	1,26	1,26
Juny	1,76	1,76
Juliol	1,87	1,87
Agost	1,37	1,37
Setembre	1,96	1,96
Octubre	1,27	1,27
Novembre	1,60	1,60
Desembre	1,14	1,14

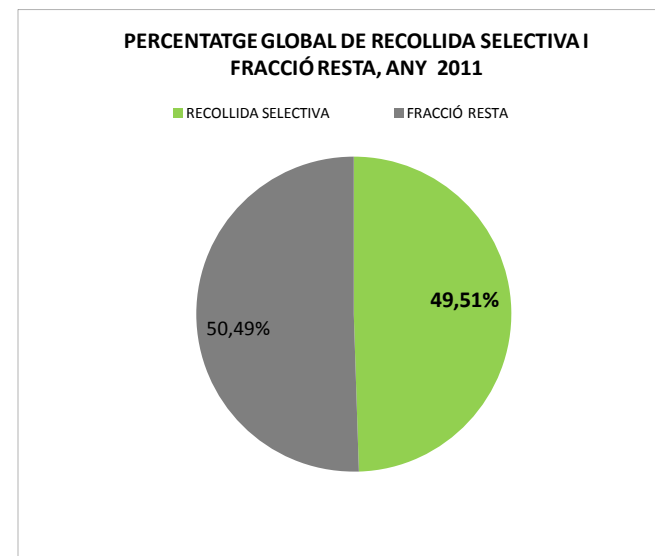
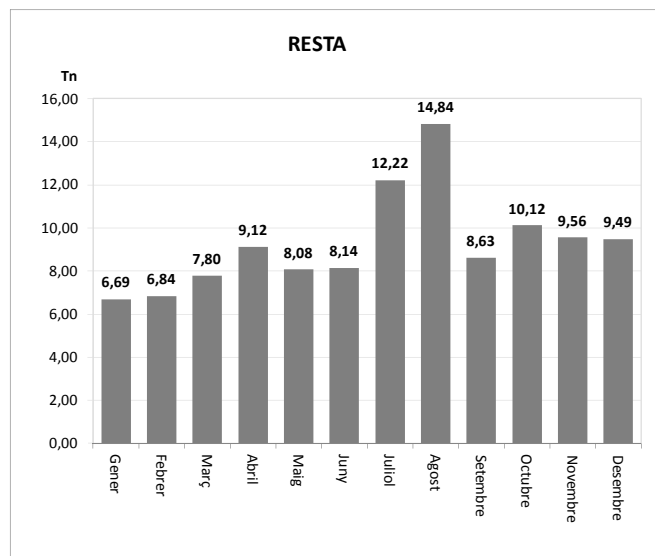
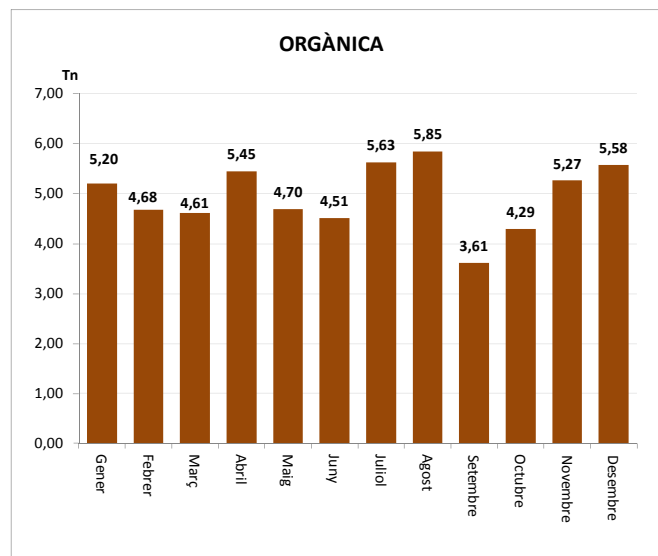
<b>TOTAL</b>	<b>17,95</b>	<b>17,95</b>
--------------	--------------	--------------



## CAMPINS

### SERVEI DE RECOLLIDA D'ORGÀNICA I RESTA, 2011

	Orgànica (Tn)	Resta (Tn)
Gener	5,20	6,69
Febrer	4,68	6,84
Març	4,61	7,80
Abril	5,45	9,12
Maig	4,70	8,08
Juny	4,51	8,14
Juliol	5,63	12,22
Agost	5,85	14,84
Setembre	3,61	8,63
Octubre	4,29	10,12
Novembre	5,27	9,56
Desembre	5,58	9,49
<b>TOTAL</b>	<b>59,38</b>	<b>111,53</b>



Nota: Aquest gràfic no inclou residus portats a deixalleria