

GRANOLLERS

SERVEI DE RECOLLIDA DE PAPER I CARTRÓ, ENVASOS LLEUGERS I VIDRE, 2011

PAPER I CARTRÓ (Tn)				
Àrees d'aportació	Complementària	Papereres	Deixalleria*	TOTAL

Gener	85,95	6,59	1,23	0,00	93,78
Febrer	69,63	4,58	1,45	0,00	75,66
Març	66,42	5,80	1,06	0,00	73,28
Abril	60,46	2,49	1,02	0,00	63,97
Maig	65,10	2,43	1,15	0,00	68,67
Juny	59,01	2,13	1,68	0,00	62,82
Juliol	53,94	2,30	0,96	0,00	57,20
Agost	52,33	2,91	0,59	0,00	55,82
Setembre	43,85	4,06	2,16	0,00	50,07
Octubre	40,63	2,71	0,76	0,00	44,10
Novembre	42,78	2,22	0,78	0,00	45,78
Desembre	45,34	1,90	0,73	0,00	47,97

Gener	85,95	6,59	1,23	0,00	93,78
Febrer	69,63	4,58	1,45	0,00	75,66
Març	66,42	5,80	1,06	0,00	73,28
Abril	60,46	2,49	1,02	0,00	63,97
Maig	65,10	2,43	1,15	0,00	68,67
Juny	59,01	2,13	1,68	0,00	62,82
Juliol	53,94	2,30	0,96	0,00	57,20
Agost	52,33	2,91	0,59	0,00	55,82
Setembre	43,85	4,06	2,16	0,00	50,07
Octubre	40,63	2,71	0,76	0,00	44,10
Novembre	42,78	2,22	0,78	0,00	45,78
Desembre	45,34	1,90	0,73	0,00	47,97

TOTAL	685,43	40,12	13,57	0,00	739,11
--------------	---------------	--------------	--------------	-------------	---------------

ENVASOS LLEUGERS (Tn)		
Àrees d'aportació	Deixalleria	TOTAL

Gener	54,24	0,25	54,49
Febrer	50,17	0,16	50,33
Març	56,61	0,14	56,75
Abril	53,34	0,05	53,40
Maig	57,89	0,06	57,95
Juny	50,63	0,08	50,71
Juliol	53,99	0,07	54,06
Agost	49,53	0,13	49,66
Setembre	55,71	0,04	55,74
Octubre	51,19	0,04	51,23
Novembre	56,80	0,14	56,94
Desembre	53,39	0,14	53,53

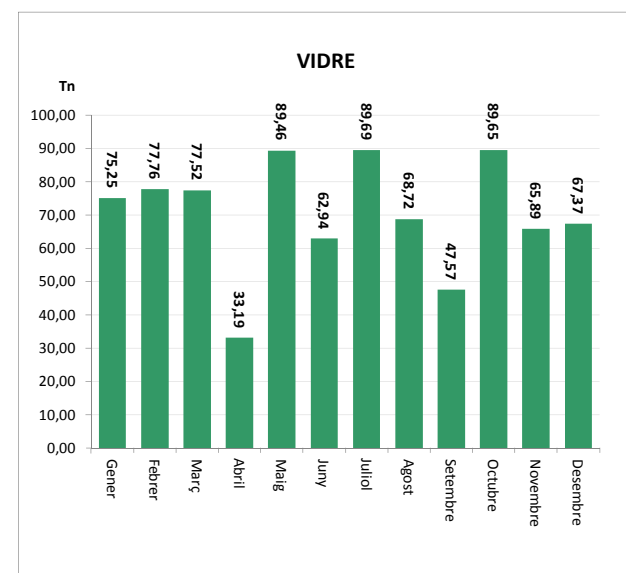
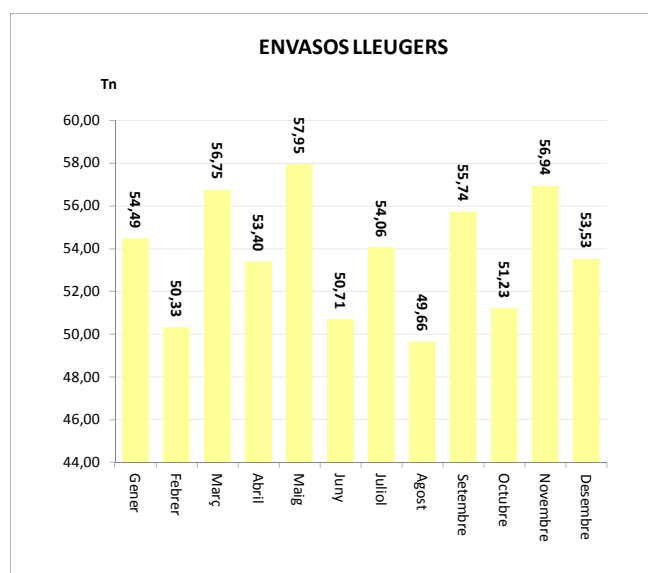
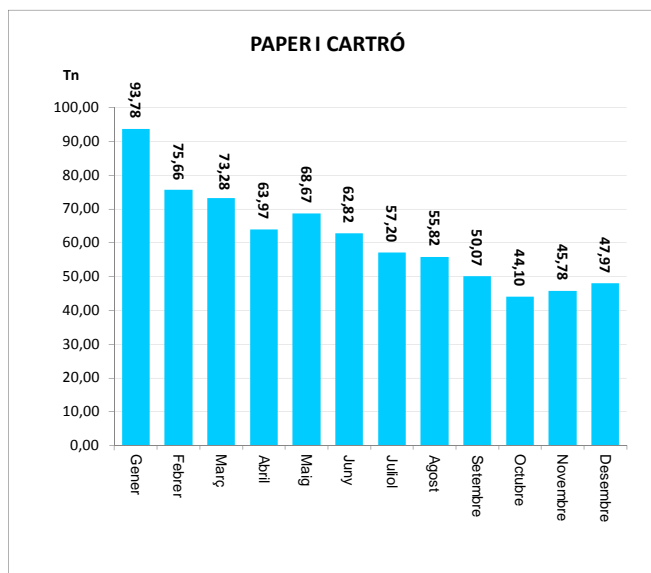
TOTAL	643,50	1,31	644,81
--------------	---------------	-------------	---------------

VIDRE (Tn)		
Àrees d'aportació	Deixalleria	TOTAL

Gener	74,87	0,38	75,25
Febrer	77,54	0,22	77,76
Març	77,52	0,00	77,52
Abril	33,02	0,17	33,19
Maig	89,46	0,00	89,46
Juny	62,94	0,00	62,94
Juliol	88,86	0,82	89,69
Agost	68,52	0,19	68,72
Setembre	47,31	0,26	47,57
Octubre	88,79	0,86	89,65
Novembre	65,62	0,27	65,89
Desembre	67,09	0,28	67,37

TOTAL	841,56	3,45	845,01
--------------	---------------	-------------	---------------

* Deixalleria = Contenedor fins 9m³



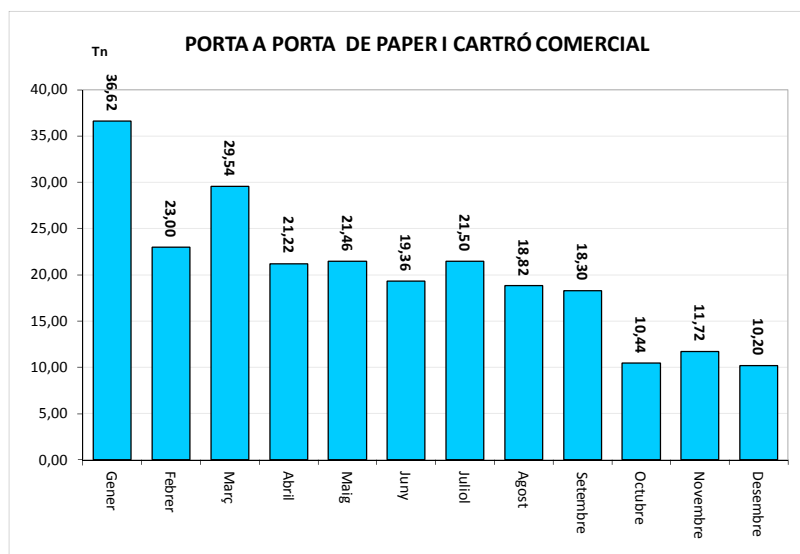
GRANOLLERS

SERVEI DE RECOLLIDA PORTA A PORTA DE PAPER I CARTRÓ COMERCIAL, 2011

Porta a Porta de P/C
Comercial (Tn)

Gener	36,62
Febrer	23,00
Març	29,54
Abril	21,22
Maig	21,46
Juny	19,36
Juliol	21,50
Agost	18,82
Setembre	18,30
Octubre	10,44
Novembre	11,72
Desembre	10,20

TOTAL **242,18**



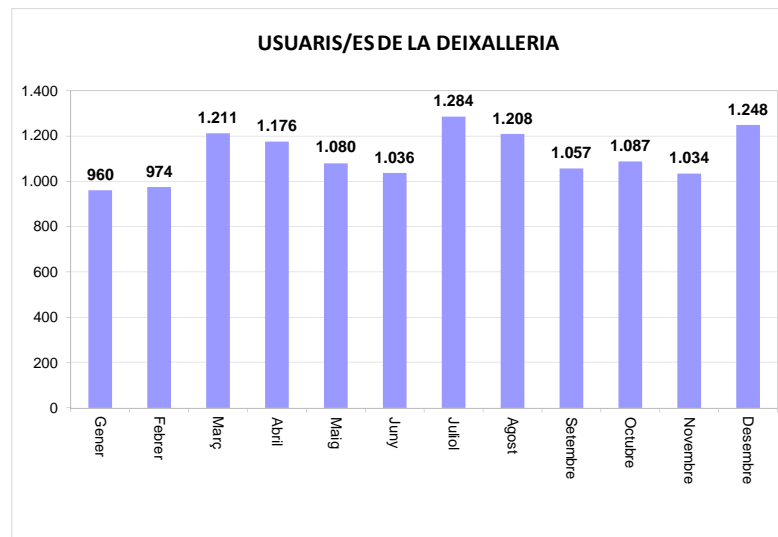
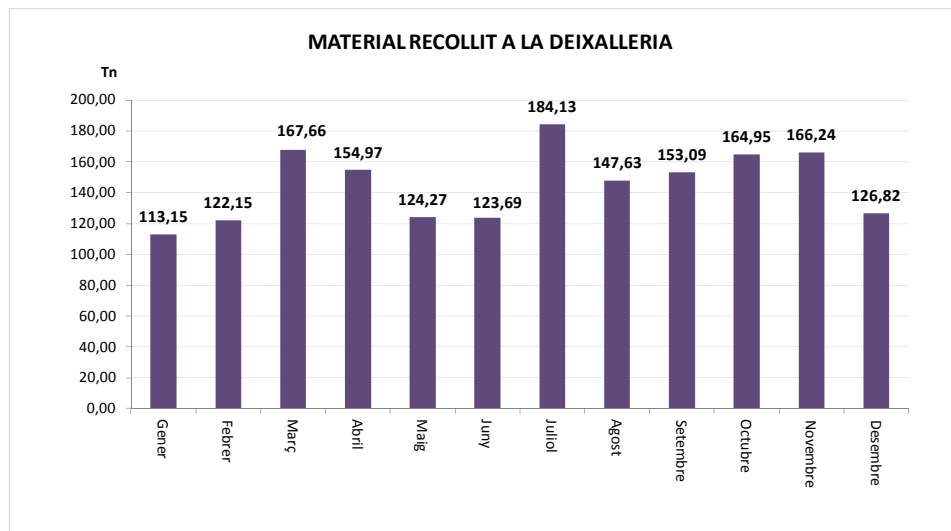
GRANOLLERS

SERVEI DE DEIXALLERIA, 2011 GRANOLLERS NORD

	Runa (Tn)	Ferralla (Tn)	Paper i Cartró (Tn)	Fusta (Tn)	Voluminosos (Tn)	Poda (Tn)	TOTAL (Tn)	USUARIS/ES
Gener	43,43	3,28	7,44	23,82	28,58	6,60	113,15	960
Febrer	48,26	2,81	3,76	23,26	36,04	8,02	122,15	974
Març	82,22	1,44	8,52	29,88	40,38	5,22	167,66	1.211
Abril	77,06	3,07	3,28	30,00	33,86	7,70	154,97	1.176
Maig	51,56	1,69	4,10	28,90	32,02	6,00	124,27	1.080
Juny	64,18	1,41	4,86	21,56	27,82	3,86	123,69	1.036
Juliol	95,84	2,87	3,28	33,46	37,66	11,02	184,13	1.284
Agost	61,24	4,63	13,44	25,68	37,14	5,50	147,63	1.208
Setembre	74,26	2,66	3,98	32,30	34,73	5,16	153,09	1.057
Octubre	78,28	1,10	8,52	30,31	40,06	6,68	164,95	1.087
Novembre	78,10	1,58	0,00	29,92	48,16	8,48	166,24	1.034
Desembre	60,04	0,00	5,20	19,42	33,84	8,32	126,82	1.248
TOTAL	814,47	26,54	66,38	328,51	430,29	82,56	1748,75	13.355

Gener
Febrer
Març
Abril
Maig
Juny
Juliol
Agost
Setembre
Octubre
Novembre
Desembre

TOTAL



SERVEI DE DEIXALLERIA, 2011 GRANOLLERS SUD

	Runa (Tn)	Ferralla (Tn)	Paper i Cartró (Tn)	Fusta (Tn)	Voluminosos (Tn)	Poda (Tn)	TOTAL (Tn)	USUARIS/ES
Gener	13,50	2,75	8,32	6,24	10,72	0,00	41,53	558
Febrer	21,30	1,97	3,16	8,38	4,28	2,58	41,67	462
Març	23,68	0,83	2,96	5,56	7,42	1,82	42,27	487
Abril	9,78	1,07	0,92	11,04	7,90	0,00	30,71	541
Maig	24,80	0,58	1,56	5,74	13,32	2,02	48,02	520
Juny	23,74	0,00	1,76	5,90	11,22	2,08	44,70	458
Juliol	12,32	2,15	2,10	6,92	7,06	0,88	31,43	539
Agost	19,22	1,08	0,00	8,68	15,78	2,48	47,24	488
Setembre	9,64	0,00	1,56	12,26	16,22	1,00	40,68	565
Octubre	7,72	0,56	0,86	2,98	10,52	0,00	22,64	479
Novembre	28,32	0,00	2,26	5,26	12,00	3,04	50,88	495
Desembre	10,58	0,00	0,00	4,76	7,58	5,20	28,12	619
TOTAL	204,60	10,99	25,46	83,72	124,02	21,10	469,89	6.211

Ajuntament	
Fusta (Tn)	Voluminosos (Tn)
27,18	0,00
23,08	7,50
35,18	9,92
37,26	11,74
27,34	11,22
32,20	8,68
39,20	14,42
36,16	3,10
37,66	12,83
27,68	9,02
32,90	5,96
27,28	7,70
383,12	102,09

