

LA GARRIGA

SERVEI DE RECOLLIDA DE PAPER I CARTRÓ, ENVASOS LLEUGERS I VIDRE, 2011

PAPER I CARTRÓ (Tn)				
Àrees d'aportació	Complementària	Papereres	Deixalleria*	TOTAL

Gener	25,46	1,37	0,00	0,00	26,83
Febrer	22,55	0,76	0,00	0,00	23,32
Març	24,22	0,76	0,00	0,00	24,98
Abril	24,14	0,64	0,00	0,00	24,78
Maig	26,09	1,03	0,00	0,00	27,11
Juny	23,74	0,90	0,00	0,00	24,64
Juliol	27,42	0,96	0,00	0,00	28,38
Agost	24,76	0,97	0,00	0,00	25,73
Setembre	24,32	1,08	0,00	0,00	25,40
Octubre	21,62	1,03	0,00	0,00	22,66
Novembre	25,96	0,96	0,00	0,00	26,93
Desembre	22,68	1,92	0,00	0,00	24,60

Gener	26,83
Febrer	23,32
Març	24,98
Abril	24,78
Maig	27,11
Juny	24,64
Juliol	28,38
Agost	25,73
Setembre	25,40
Octubre	22,66
Novembre	26,93
Desembre	24,60

TOTAL	292,97	12,38	0,00	0,00	305,34
--------------	---------------	--------------	-------------	-------------	---------------

ENVASOS LLEUGERS (Tn)		
Àrees d'aportació	Deixalleria	TOTAL

Gener	15,80	0,19	15,99
Febrer	14,32	0,18	14,50
Març	16,92	0,24	17,16
Abril	15,76	0,05	15,81
Maig	17,66	0,15	17,81
Juny	15,30	0,26	15,56
Juliol	17,33	0,17	17,50
Agost	15,24	0,20	15,43
Setembre	15,20	0,19	15,39
Octubre	15,03	0,16	15,19
Novembre	17,90	0,11	18,02
Desembre	15,58	0,18	15,75

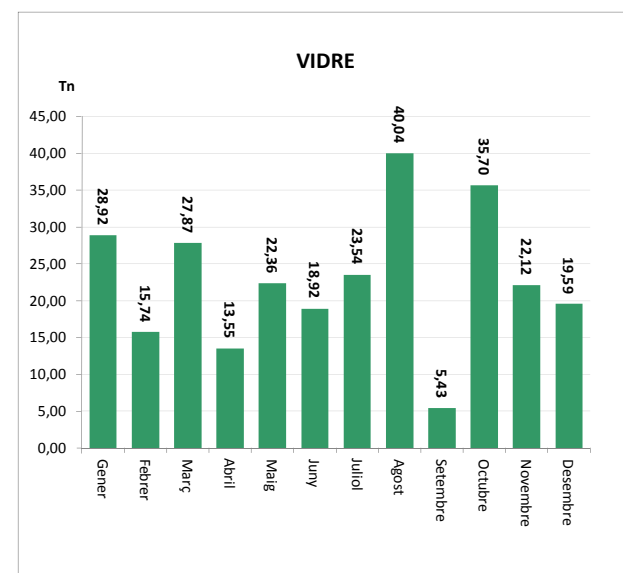
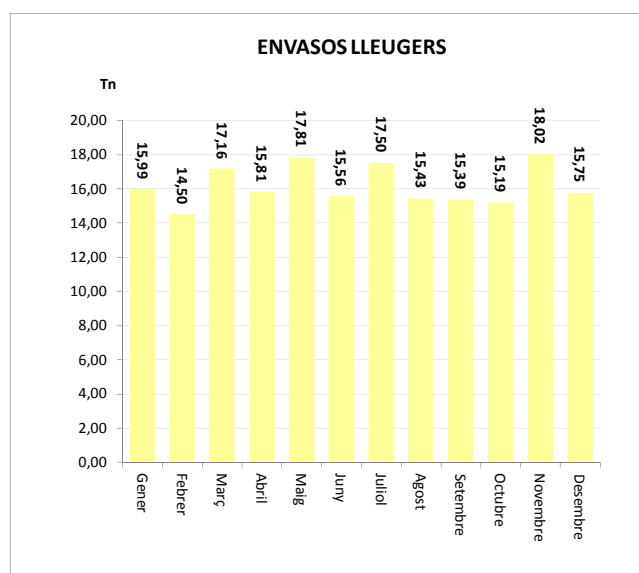
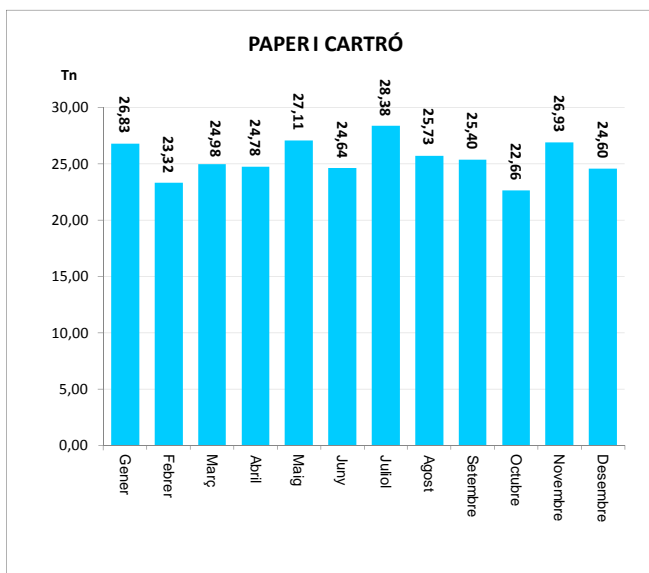
TOTAL	192,06	2,07	194,13
--------------	---------------	-------------	---------------

VIDRE (Tn)		
Àrees d'aportació	Deixalleria	TOTAL

Gener	28,42	0,50	28,92
Febrer	15,51	0,23	15,74
Març	27,26	0,61	27,87
Abril	13,55	0,00	13,55
Maig	21,97	0,39	22,36
Juny	18,20	0,72	18,92
Juliol	23,15	0,39	23,54
Agost	39,15	0,90	40,04
Setembre	4,99	0,44	5,43
Octubre	35,02	0,68	35,70
Novembre	22,12	0,00	22,12
Desembre	19,22	0,37	19,59

TOTAL	268,55	5,23	273,78
--------------	---------------	-------------	---------------

* Deixalleria = Contenedor fins 9m³



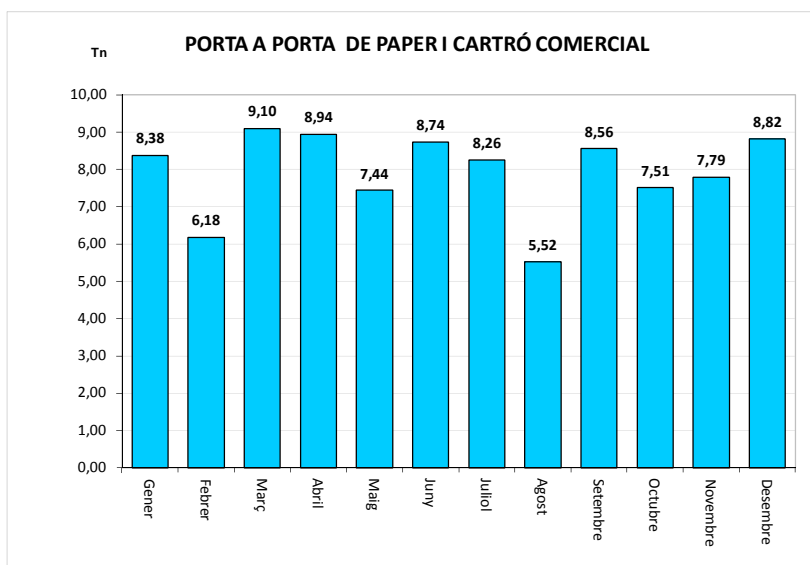
LA GARRIGA

SERVEI DE RECOLLIDA PORTA A PORTA DE PAPER I CARTRÓ COMERCIAL, 2011

Porta a Porta de P/C
Comercial (Tn)

Gener	8,38
Febrer	6,18
Març	9,10
Abril	8,94
Maig	7,44
Juny	8,74
Juliol	8,26
Agost	5,52
Setembre	8,56
Octubre	7,51
Novembre	7,79
Desembre	8,82

TOTAL	95,24
--------------	--------------



LA GARRIGA

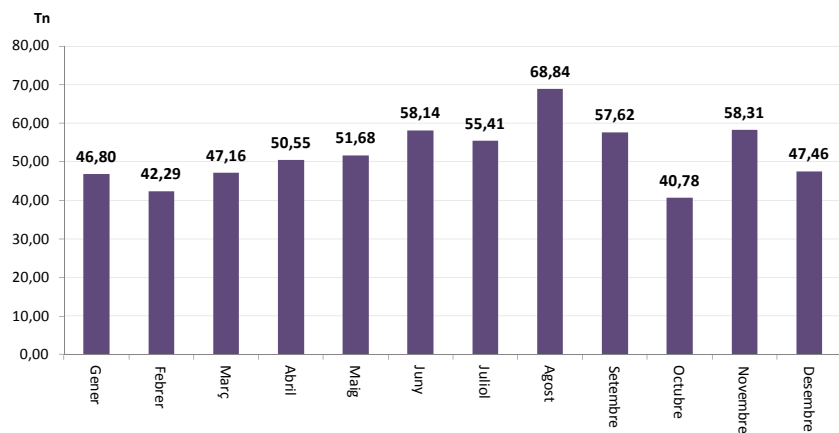
SERVEI DE DEIXALLERIA, 2011

	Runa (Tn)	Ferralla (Tn)	Paper i Cartró (Tn)	Fusta (Tn)	Voluminosos (Tn)	Poda (Tn)	TOTAL (Tn)	USUARIS/ES
Gener	11,50	0,00	3,48	9,64	14,48	7,70	46,80	1.304
Febrer	11,52	1,03	0,00	6,90	11,08	11,76	42,29	1.253
Març	12,98	0,00	3,50	10,30	14,88	5,50	47,16	1.216
Abril	12,80	0,81	4,22	12,96	10,66	9,10	50,55	1.380
Maig	13,28	0,00	3,80	10,76	17,12	6,72	51,68	1.265
Juny	27,44	0,00	0,00	11,70	9,20	9,80	58,14	1.193
Juliol	14,44	0,47	4,06	11,70	17,00	7,74	55,41	1.509
Agost	15,22	0,00	7,52	16,32	21,90	7,88	68,84	1.489
Setembre	24,42	0,00	3,62	11,28	12,90	5,40	57,62	1.422
Octubre	11,12	0,00	0,00	11,36	13,80	4,50	40,78	1.365
Novembre	13,62	0,00	3,91	10,42	17,38	12,98	58,31	1.200
Desembre	12,86	0,00	2,94	9,46	13,02	9,18	47,46	1.520
TOTAL	181,20	2,31	37,05	132,80	173,42	98,26	625,04	16.116

Gener
Febrer
Març
Abril
Maig
Juny
Juliol
Agost
Setembre
Octubre
Novembre
Desembre

TOTAL

MATERIAL RECOLLIT A LA DEIXALLERIA



USUARIS/ES DE LA DEIXALLERIA

