

MOLLET DEL VALLÈS

SERVEI DE RECOLLIDA DE PAPER I CARTRÓ, ENVASOS LLEUGERS I VIDRE, 2011

PAPER I CARTRÓ (Tn)				
Àrees d'aportació	Complementària	Papereres	Deixalleria*	TOTAL

Gener	83,15	5,43	0,00	0,00	88,59
Febrer	65,79	3,58	0,00	0,00	69,37
Març	71,86	4,46	0,00	0,00	76,33
Abril	74,61	3,42	0,00	0,00	78,03
Maig	77,67	3,17	0,00	0,00	80,84
Juny	80,01	3,35	0,00	0,00	83,37
Juliol	76,75	4,31	0,00	0,00	81,06
Agost	68,68	2,79	0,00	0,00	71,47
Setembre	74,51	3,65	0,00	0,00	78,16
Octubre	75,69	2,95	0,00	0,00	78,64
Novembre	78,76	3,43	0,00	0,00	82,19
Desembre	80,83	5,58	0,00	0,00	86,40

Gener	88,59
Febrer	69,37
Març	76,33
Abril	78,03
Maig	80,84
Juny	83,37
Juliol	81,06
Agost	71,47
Setembre	78,16
Octubre	78,64
Novembre	82,19
Desembre	86,40

TOTAL	908,31	46,13	0,00	0,00	954,44
--------------	---------------	--------------	-------------	-------------	---------------

ENVASOS LLEUGERS (Tn)		
Àrees d'aportació	Deixalleria	TOTAL

Gener	66,48	0,20	66,68
Febrer	54,58	0,04	54,62
Març	62,47	0,18	62,66
Abril	64,59	0,05	64,64
Maig	64,83	0,07	64,90
Juny	65,94	0,10	66,04
Juliol	62,02	0,15	62,18
Agost	59,09	0,05	59,15
Setembre	61,38	0,11	61,50
Octubre	62,81	0,05	62,86
Novembre	62,99	0,13	63,13
Desembre	61,76	0,00	61,76

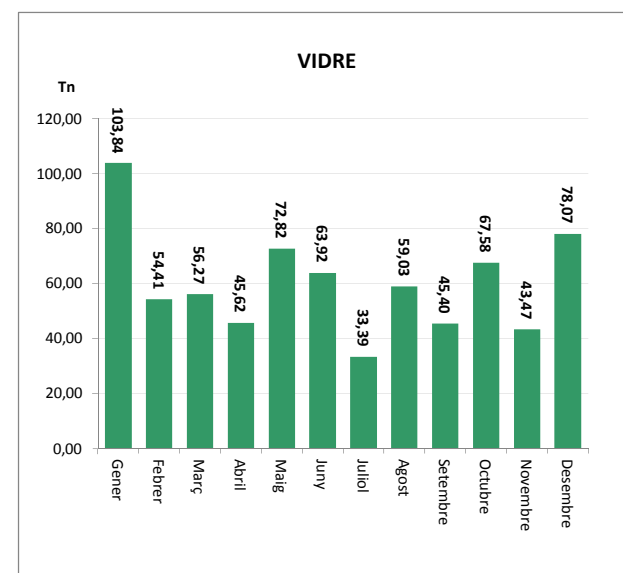
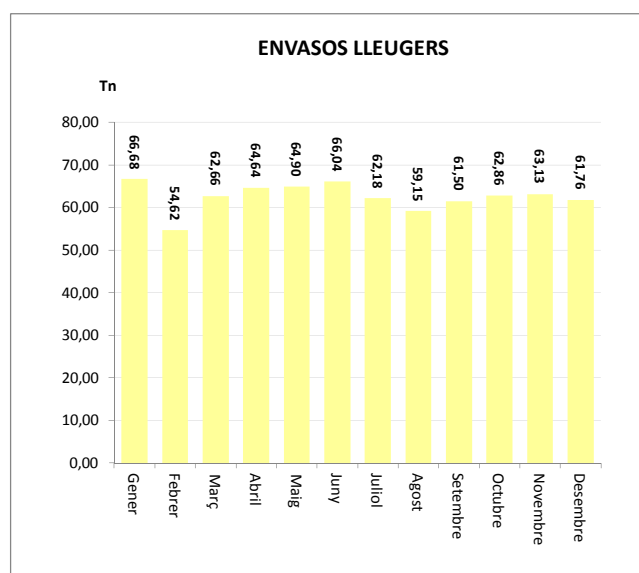
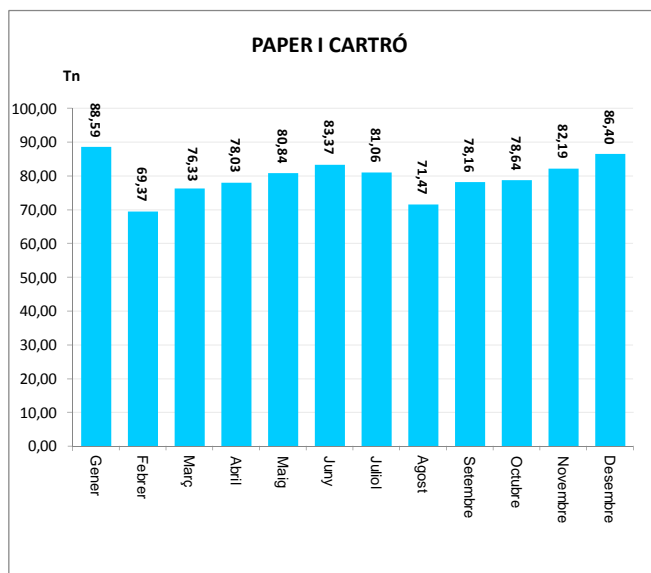
TOTAL	748,96	1,14	750,10
--------------	---------------	-------------	---------------

VIDRE (Tn)		
Àrees d'aportació	Deixalleria	TOTAL

Gener	103,51	0,33	103,84
Febrer	54,41	0,00	54,41
Març	55,75	0,52	56,27
Abril	45,62	0,00	45,62
Maig	72,50	0,31	72,82
Juny	63,71	0,21	63,92
Juliol	33,39	0,00	33,39
Agost	59,03	0,00	59,03
Setembre	44,76	0,64	45,40
Octubre	67,35	0,23	67,58
Novembre	43,22	0,26	43,47
Desembre	77,52	0,55	78,07

TOTAL	720,76	3,06	723,82
--------------	---------------	-------------	---------------

* Deixalleria = Contenedor fins 9m³



MOLLET DEL VALLÈS

SERVEI DE RECOLLIDA PORTA A PORTA DE PAPER I CARTRÓ COMERCIAL, 2011

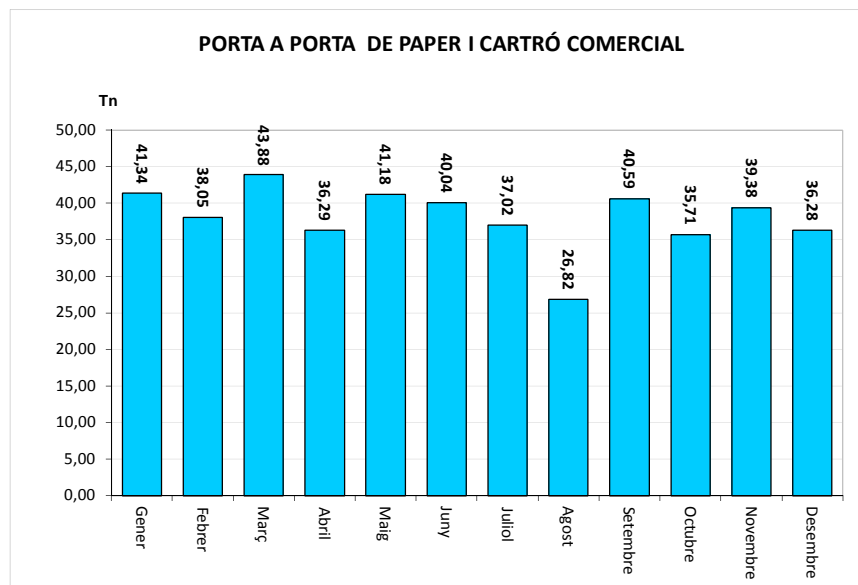
Porta a Porta de P/C Comercial (Tn)

Gener
Febrer
Març
Abril
Maig
Juny
Juliol
Agost
Setembre
Octubre
Novembre
Desembre

41,34
38,05
43,88
36,29
41,18
40,04
37,02
26,82
40,59
35,71
39,38
36,28

TOTAL

456,58



MOLLET DEL VALLÈS

SERVEI DE DEIXALLERIA, 2011

	Runa (Tn)	Ferralla (Tn)	Paper i Cartró (Tn)	Fusta (Tn)	Voluminosos (Tn)	Poda (Tn)	TOTAL (Tn)	USUARIS/ES
Gener	58,94	7,54	14,88	27,56	24,32	19,08	152,32	1.844
Febrer	74,58	5,61	7,78	23,08	27,70	16,78	155,53	2.296
Març	89,22	7,61	15,34	13,66	36,82	14,78	177,43	2.120
Abril	102,38	6,68	7,32	23,16	35,82	9,41	184,77	2.119
Maig	85,18	6,26	0,50	31,14	40,40	15,68	179,16	1.761
Juny	84,94	6,91	14,02	28,28	31,50	6,27	171,92	1.348
Juliol	77,00	4,69	8,14	17,20	36,22	9,41	152,66	2.473
Agost	66,10	7,05	9,16	20,28	24,76	9,41	136,76	1.716
Setembre	69,90	2,34	9,10	24,14	32,56	15,68	153,72	2.044
Octubre	101,38	3,96	8,45	23,38	29,80	16,44	183,41	2.111
Novembre	68,66	1,22	15,16	22,74	34,53	23,63	165,94	2.032
Desembre	73,98	1,04	5,10	10,74	26,08	24,52	141,46	1.715
TOTAL	952,26	60,91	114,95	265,36	380,51	181,09	1.955,08	23.579

Ajuntament	
Fusta (Tn)	Poda (Tn)
26,88	22,68
25,66	11,20
40,08	4,48
32,78	1,68
29,36	8,96
27,66	14,34
41,88	11,20
42,46	15,68
36,18	17,80
34,28	11,20
33,08	20,16
31,88	17,92
402,18	157,30

Gener
Febrer
Març
Abril
Maig
Juny
Juliol
Agost
Setembre
Octubre
Novembre
Desembre

TOTAL

