

## SANT ANTONI DE VILAMAJOR

### SERVEI DE RECOLLIDA DE PAPER I CARTRÓ, ENVASOS LLEUGERS I VIDRE, 2011

PAPER I CARTRÓ (Tn)				
Àrees d'aportació	Complementària	Porta a Porta P/C domiciliari	Porta a Porta P/C comercial	TOTAL

Gener	6,37	0,60	5,22	4,06	16,25
Febrer	3,68	0,50	3,58	4,86	12,62
Març	4,89	0,69	6,66	3,60	15,84
Abril	4,92	0,37	4,66	4,02	13,97
Maig	5,28	0,55	4,22	4,74	14,79
Juny	4,89	0,47	6,66	4,06	16,08
Juliol	5,57	0,53	3,46	6,20	15,76
Agost	5,17	0,55	3,98	4,18	13,88
Setembre	4,92	0,69	4,46	4,54	14,61
Octubre	4,69	0,54	3,52	3,56	12,31
Novembre	5,47	0,59	5,42	3,26	14,74
Desembre	5,05	0,68	3,28	3,58	12,58

Gener	6,37	0,60	5,22	4,06	16,25
Febrer	3,68	0,50	3,58	4,86	12,62
Març	4,89	0,69	6,66	3,60	15,84
Abril	4,92	0,37	4,66	4,02	13,97
Maig	5,28	0,55	4,22	4,74	14,79
Juny	4,89	0,47	6,66	4,06	16,08
Juliol	5,57	0,53	3,46	6,20	15,76
Agost	5,17	0,55	3,98	4,18	13,88
Setembre	4,92	0,69	4,46	4,54	14,61
Octubre	4,69	0,54	3,52	3,56	12,31
Novembre	5,47	0,59	5,42	3,26	14,74
Desembre	5,05	0,68	3,28	3,58	12,58

<b>TOTAL</b>	<b>60,90</b>	<b>6,76</b>	<b>55,12</b>	<b>50,66</b>	<b>173,44</b>
--------------	--------------	-------------	--------------	--------------	---------------

<b>60,90</b>	<b>6,76</b>	<b>55,12</b>	<b>50,66</b>	<b>173,44</b>
--------------	-------------	--------------	--------------	---------------

ENVASOS LLEUGERS (Tn)			
Àrees d'aportació	Porta a porta envasos lleugers	Deixalleria	TOTAL

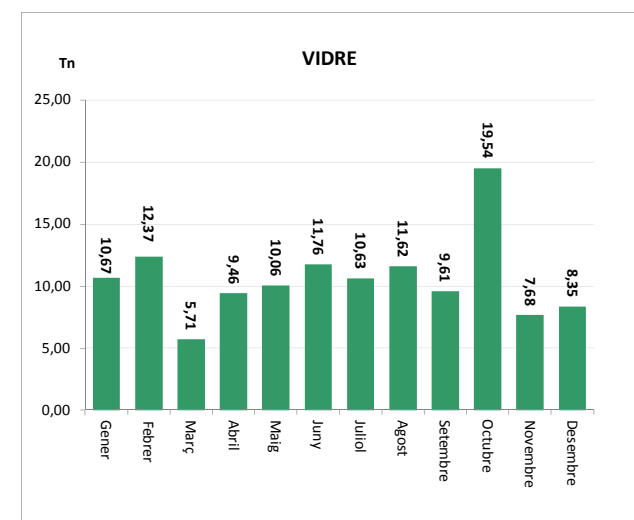
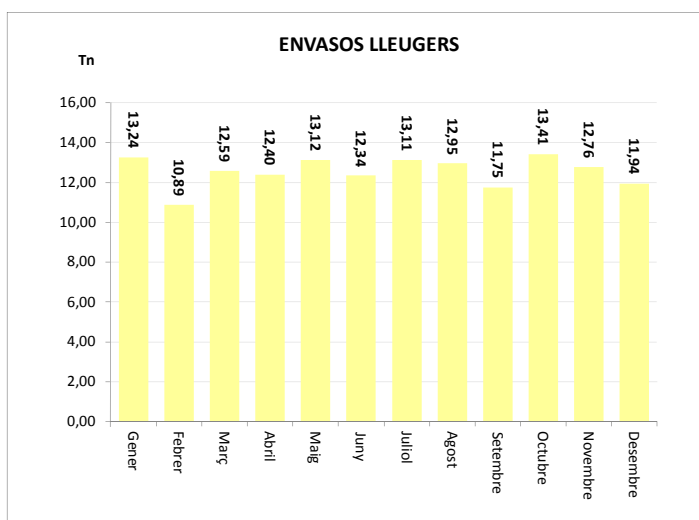
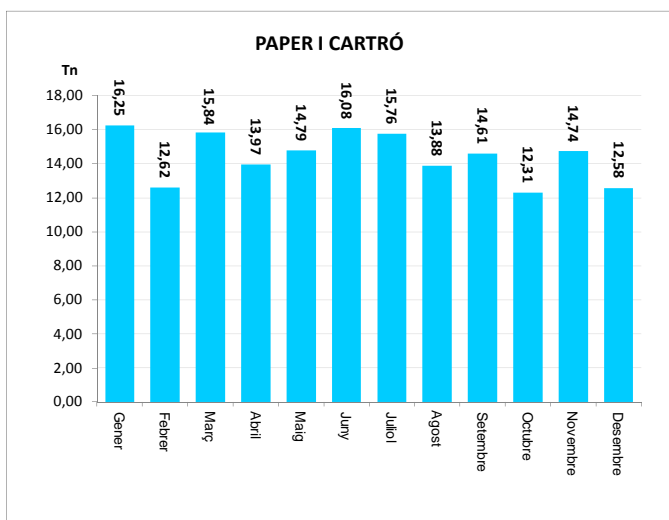
4,74	8,38	0,12	13,24
3,93	6,92	0,04	10,89
4,63	7,96	0,00	12,59
4,04	8,28	0,08	12,40
4,97	8,00	0,15	13,12
4,64	7,58	0,12	12,34
4,39	8,68	0,04	13,11
4,53	8,24	0,18	12,95
4,89	6,82	0,04	11,75
4,41	8,86	0,14	13,41
4,02	8,64	0,11	12,76
3,66	8,16	0,12	11,94

<b>52,83</b>	<b>96,52</b>	<b>1,15</b>	<b>150,50</b>
--------------	--------------	-------------	---------------

VIDRE (Tn)		
Àrees d'aportació	Deixalleria	TOTAL

10,27	0,40	10,67
11,89	0,48	12,37
5,46	0,25	5,71
9,46	0,00	9,46
9,75	0,31	10,06
11,39	0,37	11,76
10,29	0,35	10,63
11,28	0,34	11,62
9,24	0,38	9,61
19,26	0,28	19,54
7,45	0,24	7,68
8,35	0,00	8,35

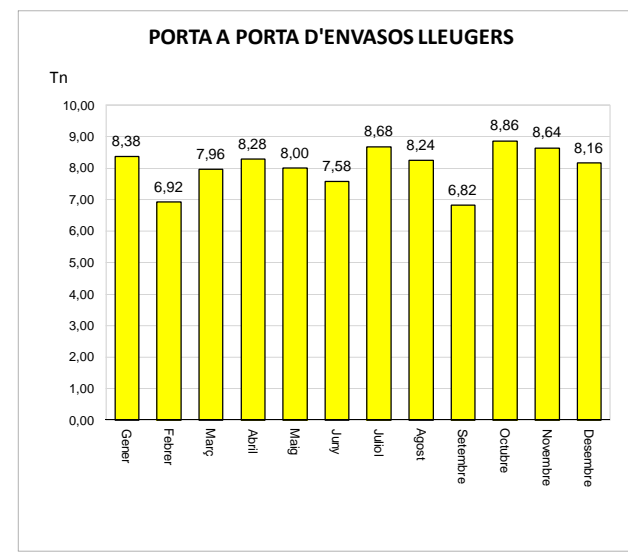
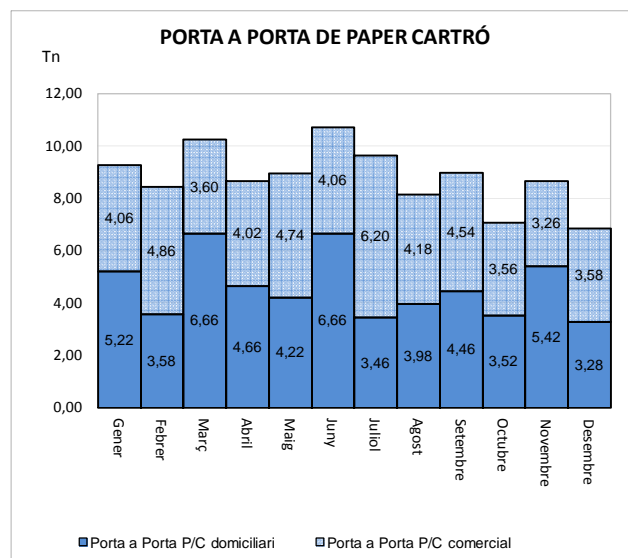
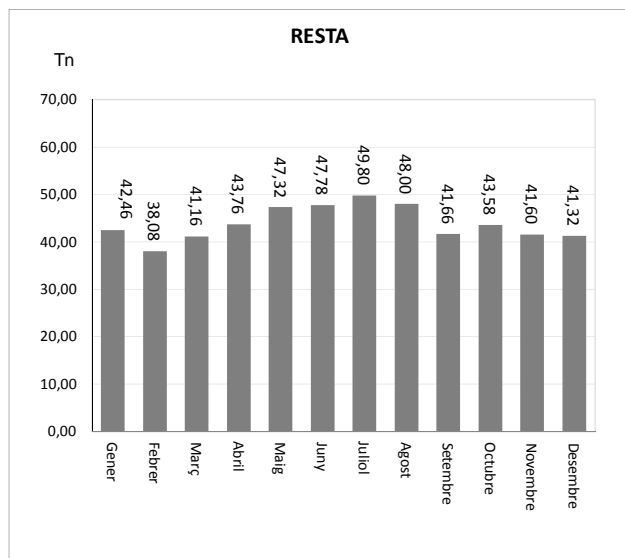
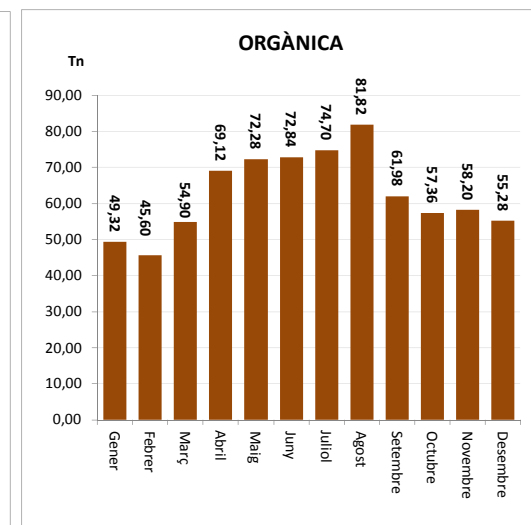
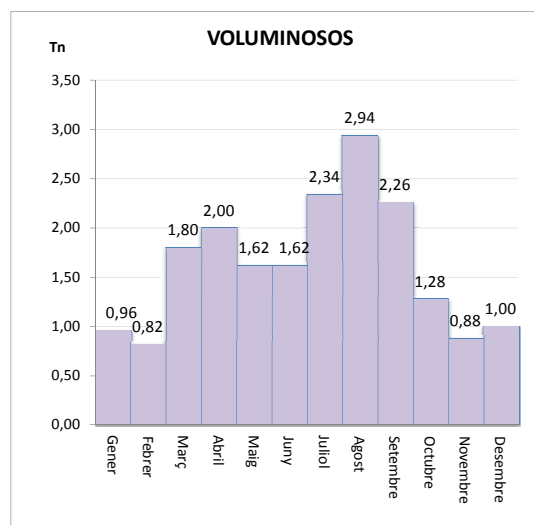
<b>124,07</b>	<b>3,40</b>	<b>127,47</b>
---------------	-------------	---------------



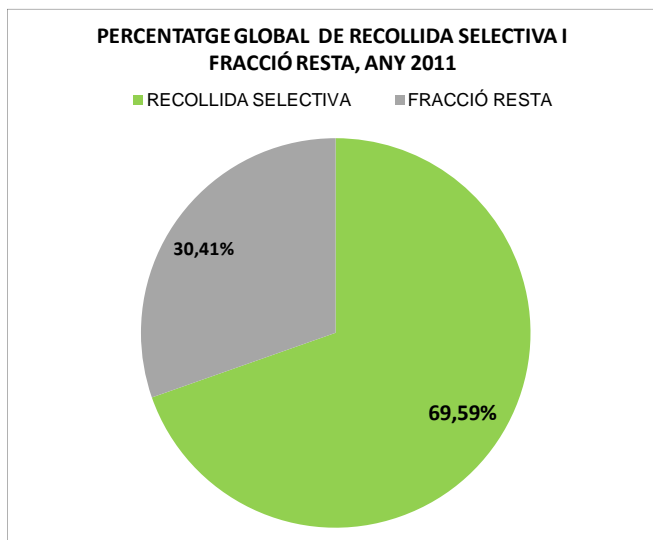
# SANT ANTONI DE VILAMAJOR

## SERVEI DE RECOLLIDA PORTA A PORTA D'ORGÀNICA, RESTA I VOLUMINOSOS, 2011

	Orgànica (Tn)	Resta (Tn)	Voluminosos (Tn)	Voluminosos (m3)
Gener	49,32	42,46	0,96	4
Febrer	45,60	38,08	0,82	4
Març	54,90	41,16	1,80	4
Abril	69,12	43,76	2,00	4
Maig	72,28	47,32	1,62	4
Juny	72,84	47,78	1,62	8
Juliol	74,70	49,80	2,34	12
Agost	81,82	48,00	2,94	4
Setembre	61,98	41,66	2,26	
Octubre	57,36	43,58	1,28	
Novembre	58,20	41,60	0,88	4
Desembre	55,28	41,32	1,00	
<b>TOTAL</b>	<b>753,40</b>	<b>526,52</b>	<b>19,52</b>	<b>48</b>



Nota: Ambdós gràfics fan referència a les dades de recollida Porta a porta de la pàgina 1



Nota: Aquest gràfic no inclou la recollida de resta de Sant Julià d'Alfou ni les dades de deixalleria

## **SANT ANTONI DE VILAMAJOR**

### **SERVEI DE DEIXALLERIA, 2011**

	<b>Runa (Tn)</b>	<b>Ferralla (Tn)</b>	<b>Paper i Cartró (Tn)</b>	<b>Fusta (Tn)</b>	<b>Voluminosos (Tn)</b>	<b>Poda (Tn)</b>	<b>TOTAL (Tn)</b>	<b>USUARIS/ES</b>
Gener	10,26	1,25	0,00	8,10	4,88	12,88	37,37	649
Febrer	10,58	0,00	4,84	7,62	12,70	9,98	45,72	640
Març	30,32	0,00	0,00	5,42	7,66	14,90	58,30	800
Abril	31,72	0,00	4,46	10,24	10,68	16,78	73,88	1.097
Maig	20,68	1,15	0,00	11,54	9,64	18,58	61,59	1.003
Juny	10,54	0,00	3,62	11,82	8,78	15,50	50,26	892
Juliol	21,84	1,00	0,00	8,90	8,80	20,30	60,84	1.224
Agost	19,02	0,00	5,14	15,54	15,40	22,22	77,32	1.474
Setembre	23,08	1,88	0,00	15,30	8,36	16,96	65,58	670
Octubre	23,02	0,00	3,99	7,70	10,48	15,02	60,21	1.005
Novembre	19,58	0,00	0,00	8,86	7,54	9,96	45,94	753
Desembre	23,36	0,00	4,06	5,70	6,76	15,10	54,98	1.033
<b>TOTAL</b>	<b>244,00</b>	<b>5,28</b>	<b>26,11</b>	<b>116,74</b>	<b>111,68</b>	<b>188,18</b>	<b>691,99</b>	<b>11.240</b>

Gener
Febrer
Març
Abril
Maig
Juny
Juliol
Agost
Setembre
Octubre
Novembre
Desembre

<b>TOTAL</b>
--------------

