

SANT FELIU DE CODINES

SERVEI DE RECOLLIDA DE PAPER I CARTRÓ, ENVASOS LLEUGERS I VIDRE, 2011

PAPER I CARTRÓ (Tn)				
Àrees d'aportació	Porta a Porta P/C domiciliari	Porta a Porta P/C comercial	Deixalleria*	TOTAL

Gener	2,58	8,50	2,12	0,00	13,20
Febrer	2,05	6,90	2,60	0,00	11,55
Març	1,76	9,82	2,28	0,00	13,86
Abril	1,58	7,18	2,64	0,00	11,40
Maig	1,72	7,28	2,64	0,00	11,64
Juny	2,03	9,74	2,40	0,00	14,17
Juliol	2,56	7,90	2,40	0,00	12,86
Agost	2,25	5,72	1,88	0,00	9,85
Setembre	1,62	9,92	2,52	0,00	14,06
Octubre	1,54	6,72	3,36	0,00	11,62
Novembre	1,56	9,53	2,90	0,00	13,99
Desembre	2,08	7,80	3,32	0,00	13,20

Gener	13,20
Febrer	11,55
Març	13,86
Abril	11,40
Maig	11,64
Juny	14,17
Juliol	12,86
Agost	9,85
Setembre	14,06
Octubre	11,62
Novembre	13,99
Desembre	13,20

TOTAL

23,33 97,01 31,06 0,00 151,39

ENVASOS LLEUGERS (Tn)			
Àrees d'aportació	Porta a porta envasos lleugers	Deixalleria	TOTAL

Gener	1,41	9,68	0,21	11,30
Febrer	1,01	8,72	0,19	9,92
Març	1,33	9,12	0,19	10,64
Abril	1,27	9,62	0,13	11,02
Maig	1,09	10,22	0,09	11,39
Juny	1,33	8,58	0,08	9,99
Juliol	1,62	9,80	0,09	11,51
Agost	1,37	8,46	0,16	9,99
Setembre	1,34	9,32	0,14	10,81
Octubre	1,13	9,84	0,07	11,04
Novembre	0,99	9,24	0,09	10,32
Desembre	1,50	9,74	0,15	11,39

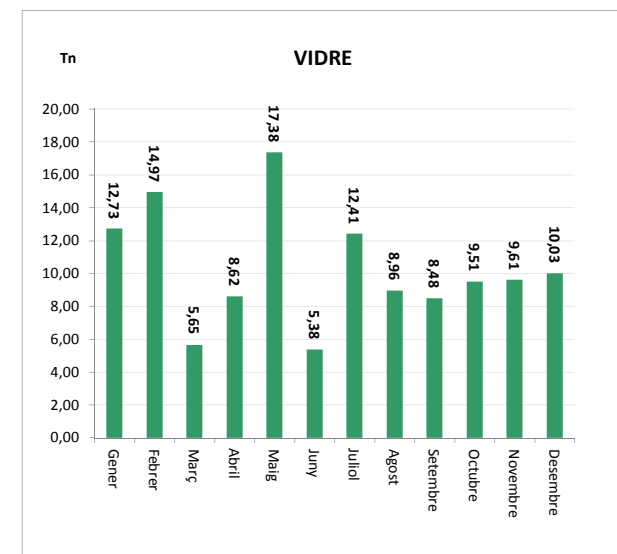
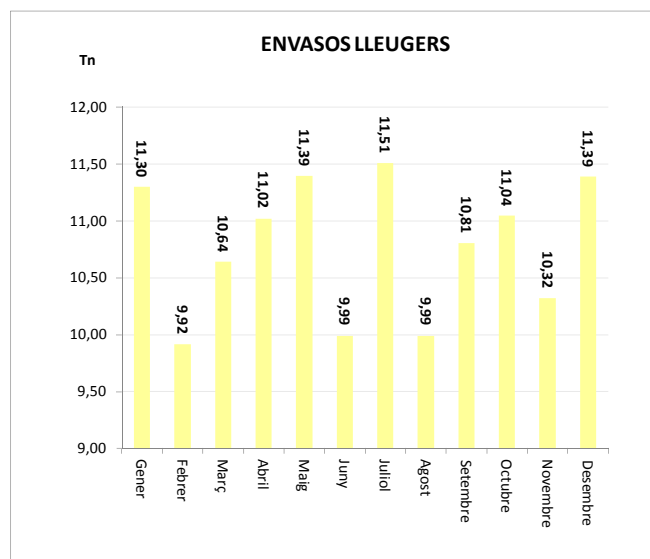
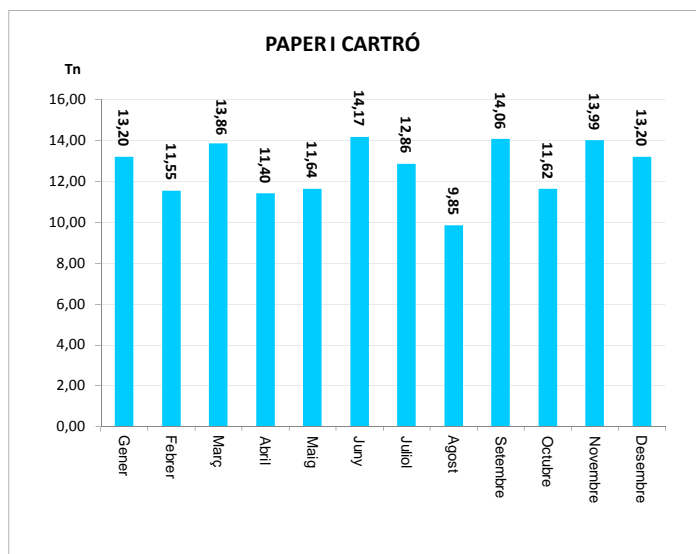
15,39 112,34 1,59 129,33

VIDRE (Tn)		
Àrees d'aportació	Deixalleria	TOTAL

Gener	12,36	0,37	12,73
Febrer	14,47	0,50	14,97
Març	5,44	0,21	5,65
Abril	8,36	0,26	8,62
Maig	16,81	0,57	17,38
Juny	5,16	0,22	5,38
Juliol	12,00	0,41	12,41
Agost	8,69	0,27	8,96
Setembre	8,16	0,32	8,48
Octubre	9,26	0,25	9,51
Novembre	9,34	0,27	9,61
Desembre	10,03	0,00	10,03

120,08 3,65 123,73

* Deixalleria = Contenedor fins 9m³



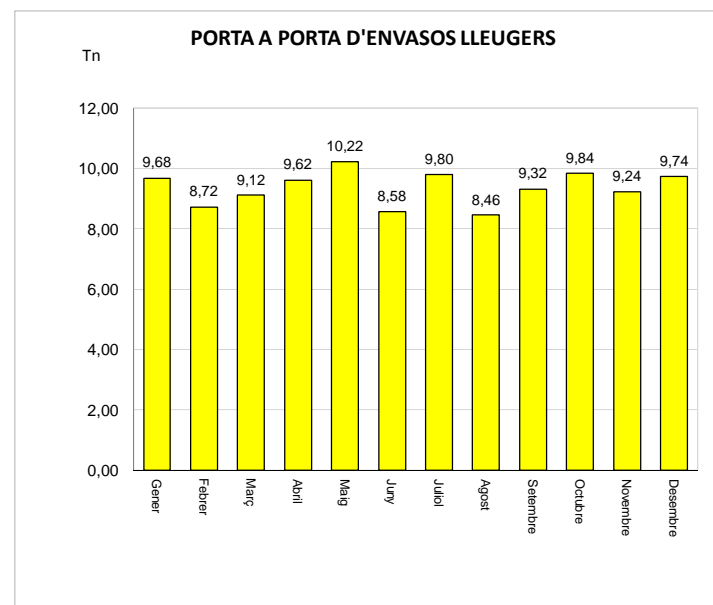
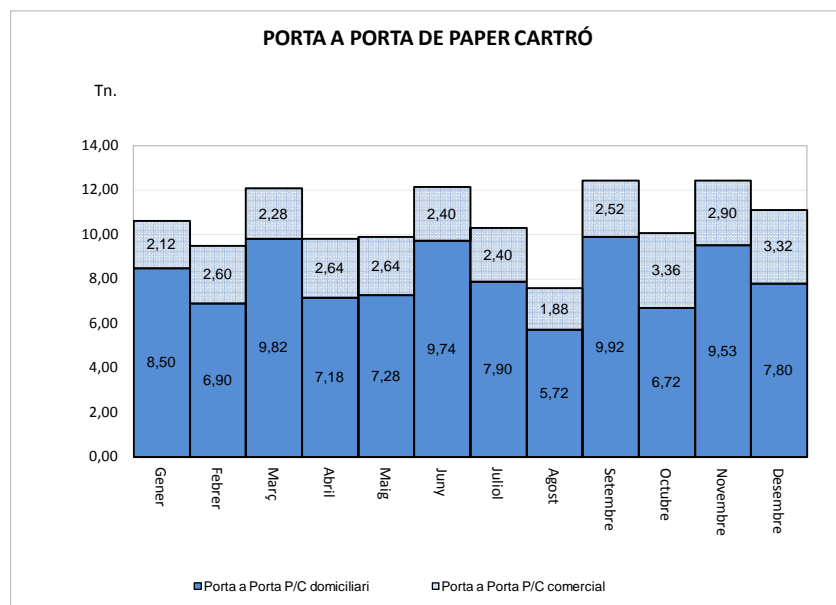
SANT FELIU DE CODINES

SERVEI DE RECOLLIDA DE VOLUMINOSOS, 2011

Voluminosos (m³)

Gener	8
Febrer	8
Març	8
Abril	8
Maig	8
Juny	12
Juliol	8
Agost	8
Setembre	0
Octubre	4
Novembre	8
Desembre	0

TOTAL 80



Nota: Ambdós gràfics fan referència a les dades de recollida Porta a porta de la pàgina 1

SANT FELIU DE CODINES

SERVEI DE DEIXALLERIA, 2011

	Runa (Tn)	Ferralla (Tn)	Paper i Cartró (Tn)	Fusta (Tn)	Voluminosos (Tn)	Poda (Tn)	TOTAL (Tn)	USUARIS/ES
Gener	4,78	0,88	2,02	4,60	6,58	3,36	18,86	380
Febrer	6,06	2,04	1,42	4,60	4,86	3,92	18,98	403
Març	10,16	2,04	0,90	8,42	7,68	3,36	29,20	470
Abril	0,00	1,85	2,66	6,36	11,40	1,68	22,27	485
Maig	5,82	1,64	1,92	5,20	7,44	3,36	22,02	531
Juny	5,04	1,08	3,32	6,80	8,74	1,68	24,98	659
Juliol	6,52	1,84	2,28	8,52	8,20	3,36	27,36	668
Agost	4,22	2,53	2,88	6,36	10,86	5,04	26,85	643
Setembre	5,20	1,54	2,00	8,52	8,11	1,68	25,37	561
Octubre	0,00	1,67	1,14	4,08	7,20	3,36	14,09	500
Novembre	5,46	0,98	3,02	8,52	7,48	6,50	25,46	423
Desembre	5,26	1,35	0,92	2,36	3,00	5,04	12,89	462
TOTAL	58,52	19,44	24,48	74,34	91,55	42,34	268,33	6.185

Gener
Febrer
Març
Abril
Maig
Juny
Juliol
Agost
Setembre
Octubre
Novembre
Desembre

TOTAL

