

SANTA EULÀLIA DE RONÇANA

SERVEI DE RECOLLIDA DE PAPER I CARTRÓ, ENVASOS LLEUGERS I VIDRE, 2011

PAPER I CARTRÓ (Tn)				
Àrees d'aportació	Complementària	Papereres	Deixalleria*	TOTAL

Gener	0,00	0,00	0,00	0,00	0,00
Febrer	0,00	0,00	0,00	0,00	0,00
Març	0,00	0,00	0,00	0,00	0,00
Abril	0,00	0,00	0,00	0,00	0,00
Maig	0,00	0,00	0,00	0,00	0,00
Juny	0,00	0,00	0,00	0,00	0,00
Juliol	0,00	0,00	0,00	0,00	0,00
Agost	0,00	0,00	0,00	0,00	0,00
Setembre	0,00	0,00	0,00	0,00	0,00
Octubre	0,00	0,00	0,00	0,00	0,00
Novembre	0,00	0,00	0,00	0,00	0,00
Desembre	0,00	0,00	0,00	0,00	0,00

Gener	0,00
Febrer	0,00
Març	0,00
Abril	0,00
Maig	0,00
Juny	0,00
Juliol	0,00
Agost	0,00
Setembre	0,00
Octubre	0,00
Novembre	0,00
Desembre	0,00

TOTAL	0,00
--------------	-------------

0,00	0,00	0,00	0,00	0,00
-------------	-------------	-------------	-------------	-------------

ENVASOS LLEUGERS (Tn)		
Àrees d'aportació	Deixalleria	TOTAL

0,00	0,11	0,11
0,00	0,13	0,13
0,00	0,00	0,00
0,00	0,08	0,08
0,00	0,08	0,08
0,00	0,08	0,08
0,00	0,04	0,04
0,00	0,00	0,00
0,00	0,04	0,04
0,00	0,03	0,03
0,00	0,00	0,00
0,00	0,00	0,00

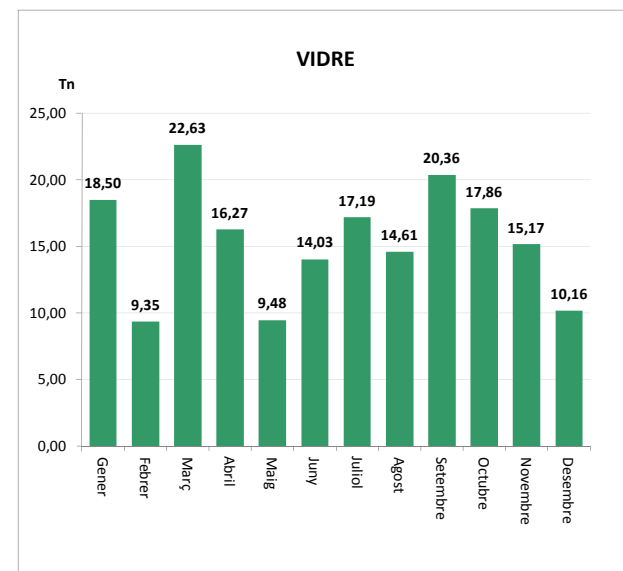
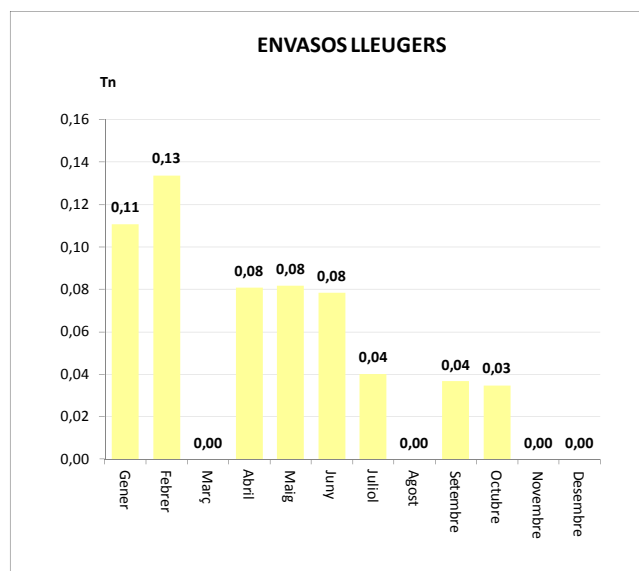
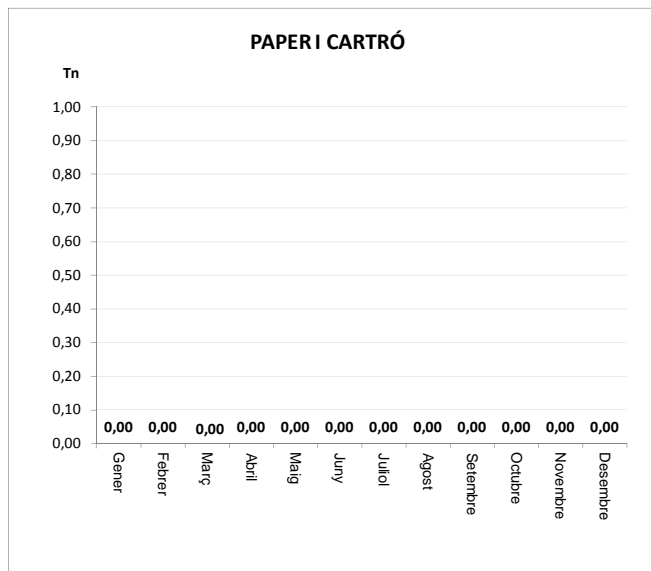
0,00	0,60	0,60
-------------	-------------	-------------

VIDRE (Tn)		
Àrees d'aportació	Deixalleria	TOTAL

17,76	0,74	18,50
8,89	0,46	9,35
22,23	0,40	22,63
15,98	0,29	16,27
8,88	0,60	9,48
12,99	1,04	14,03
16,00	1,18	17,19
13,42	1,20	14,61
20,02	0,34	20,36
17,23	0,63	17,86
14,91	0,27	15,17
9,36	0,81	10,16

177,67	7,95	185,62
---------------	-------------	---------------

* Deixalleria = Contenedor fins 9m³



SANTA EULÀLIA DE RONÇANA

SERVEI DE DEIXALLERIA, 2011

	Runa (Tn)	Ferralla (Tn)	Paper i Cartró (Tn)	Fusta (Tn)	Voluminosos (Tn)	Poda (Tn)	TOTAL (Tn)	USUARIS/ES
Gener	17,04	1,04	4,18	8,60	13,50	28,22	44,36	1.211
Febrer	35,76	0,00	2,90	6,34	15,28	34,50	60,28	1.095
Març	27,28	0,00	3,62	12,46	14,74	25,09	58,10	1.123
Abril	31,94	2,06	3,10	10,18	17,86	25,09	65,14	1.409
Maig	27,94	0,78	2,92	11,30	16,24	31,36	59,18	1.350
Juny	42,48	1,06	3,68	15,52	26,16	28,22	88,90	1.335
Juliol	44,78	0,00	3,48	11,22	20,76	31,36	80,24	1.444
Agost	40,30	0,85	5,16	16,67	18,52	31,36	81,50	1.350
Setembre	26,54	0,00	3,90	12,32	14,10	31,36	56,86	1.388
Octubre	33,38	0,00	3,24	12,08	16,84	40,99	65,54	1.421
Novembre	27,24	0,00	4,32	10,12	11,44	31,36	53,12	961
Desembre	29,16	0,00	0,00	6,86	12,20	44,35	48,22	1.159
TOTAL	383,84	5,79	40,50	133,67	197,64	383,26	761,44	15.246

Gener
Febrer
Març
Abril
Maig
Juny
Juliol
Agost
Setembre
Octubre
Novembre
Desembre

TOTAL

