

VILANOVA DEL VALLÈS

SERVEI DE RECOLLIDA DE PAPER I CARTRÓ, ENVASOS LLEUGERS I VIDRE, 2011

PAPER I CARTRÓ (Tn)				
Àrees d'aportació	Complementària	Papereres	Deixalleria*	TOTAL

Gener	11,00	0,66	0,00	0,00	11,66
Febrer	8,50	0,23	0,00	0,00	8,74
Març	9,58	0,33	0,00	0,00	9,92
Abril	11,39	0,52	0,00	0,00	11,91
Maig	11,32	0,41	0,00	0,00	11,73
Juny	10,39	0,39	0,00	0,00	10,78
Juliol	9,34	0,24	0,00	0,00	9,59
Agost	10,26	0,39	0,00	0,00	10,65
Setembre	9,22	0,20	0,00	0,00	9,42
Octubre	8,08	0,38	0,00	0,00	8,46
Novembre	7,31	0,52	0,00	0,00	7,83
Desembre	8,12	0,55	0,00	0,00	8,67

Gener	11,66
Febrer	8,74
Març	9,92
Abril	11,91
Maig	11,73
Juny	10,78
Juliol	9,59
Agost	10,65
Setembre	9,42
Octubre	8,46
Novembre	7,83
Desembre	8,67

TOTAL	114,51	4,83	0,00	0,00	119,34
--------------	---------------	-------------	-------------	-------------	---------------

ENVASOS LLEUGERS (Tn)		
Àrees d'aportació	Deixalleria	TOTAL

Gener	5,73	0,00	5,73
Febrer	5,30	0,00	5,30
Març	7,23	0,00	7,23
Abril	6,30	0,00	6,30
Maig	6,11	0,00	6,11
Juny	6,38	0,00	6,38
Juliol	7,62	0,00	7,62
Agost	7,29	0,00	7,29
Setembre	6,44	0,00	6,44
Octubre	5,68	0,00	5,68
Novembre	6,55	0,00	6,55
Desembre	4,99	0,00	4,99

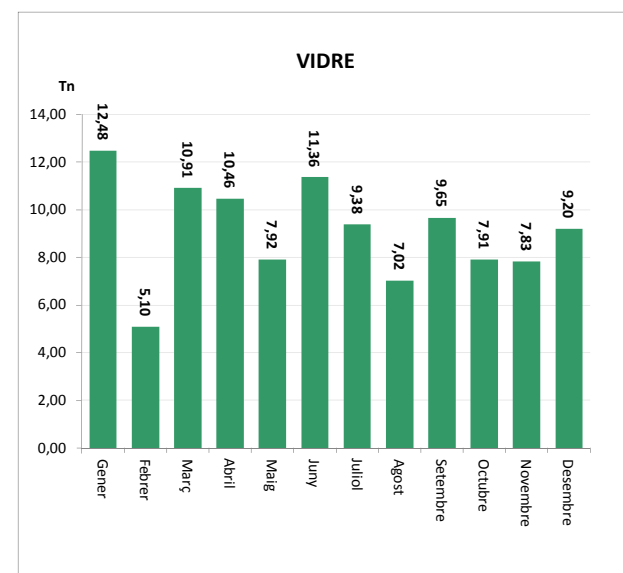
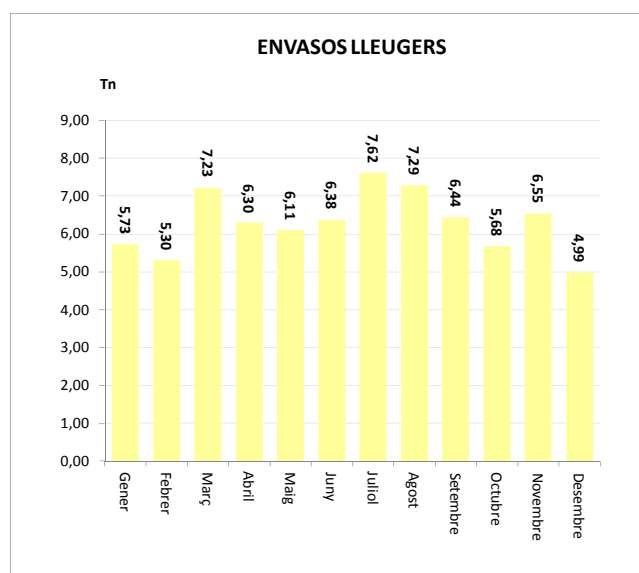
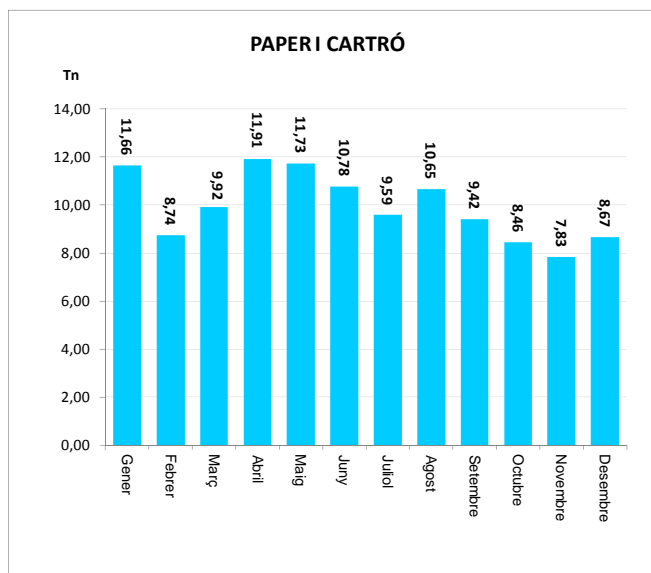
TOTAL	75,62	0,00	75,62
--------------	--------------	-------------	--------------

VIDRE (Tn)		
Àrees d'aportació	Deixalleria	TOTAL

Gener	12,48	0,00	12,48
Febrer	5,10	0,00	5,10
Març	10,91	0,00	10,91
Abril	10,46	0,00	10,46
Maig	7,92	0,00	7,92
Juny	11,36	0,00	11,36
Juliol	9,38	0,00	9,38
Agost	7,02	0,00	7,02
Setembre	9,65	0,00	9,65
Octubre	7,91	0,00	7,91
Novembre	7,83	0,00	7,83
Desembre	9,20	0,00	9,20

TOTAL	109,22	0,00	109,22
--------------	---------------	-------------	---------------

* Deixalleria = Contenedor fins 9m³



VILANOVA DEL VALLÈS**USUARIS/ES DE LA DEIXALLERIA MÒBIL**

	USUARIS/ES DEIXALLERIA MÒBIL
Gener	12
Febrer	15
Març	8
Abril	18
Maig	12
Juny	3
Juliol	15
Agost	11
Setembre	11
Octubre	14
Novembre	15
Desembre	9
TOTAL	143